



איך לשחק את כפלי

כפלי הוא משחק קלפים מקורי ללימוד ותרגול לוח הכפל.

מטרת המשחק

להיפטר מכל הקלפים ביד.

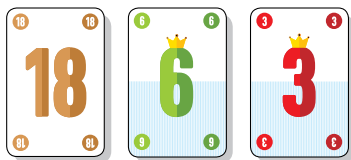
איך עובד המשחק

על השחקנים להרכיב שלישיות של קלפים כאשר כל שלישייה כוללת מכפלה (תוצאה) ו-2 גורמים.

שלישייה לדוגמה יכולה להיות:
(ראו אידור 1):

- 18 (קלף מכפלה) ✕
- 3 (קלף גורם) ✕
- 6 (קלף גורם) ✕

השלישייה 3,6,18 היא שלישייה נכונה כיוון ש-18 הוא המכפלה של המספרים 6 ו-3 ($3 \times 6 = 18$).



קלף מכפלה קלף גורם קלף גורם

אידור 1

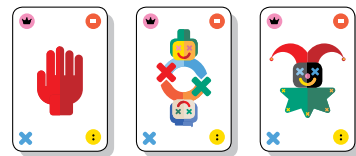
המשחק מכיל 139 קלפים

- 96 קלפי גורמים ב-2 חבילות ✕
- 37 קלפי מכפלות (תוצאות) ✕
- 6 קלפים מיוחדים: ✕
- 2 קלפי ג'וקר ✕
- 2 קלפים מחליפים קלפים ✕
- 2 קלפי עצור ✕
- לוח הכפל ✕



קלפים מיוחדים ✕

- ✕ **ג'וקר** - יכול להחליף כל מספר כדי למלא שלישייה, ובלבד שהשחקן אומר בקול את המספר וכולם מסכימים שהשלישייה/הרביעייה נכונים.
- ✕ **מחליפים קלפים** - כל שחקן מוסר את הקלפים שלו לבא אחריו בכיוון השעון. שחקן שמשתמש בקלף זה מראה אותו וכולם ומניח את הקלף לצד קופת קלפי המכפלה עם הפנים למעלה.
- ✕ **עצור** - שחקן שמשתמש בקלף גורם לשחקן הבא אחריו לאבד את תורו.



עצור מחליפים קלפים ג'וקר



שחקו בהנאה
ותשלטו בכיף בלוח הכפלי!

* בכל מקום שההוראות כתובות בזכר זה נעשה מנחות בלבד והן מכוונות אלייך באותה מידה



מי מנצח ❌

מי שנפטר ראשון מכל הקלפים ביד!


שחקו חכם ותרוויחו יותר ❌

השתמשו בחלוקה לגורמים כדי להיפטר מעוד קלפים.

לדוגמה: לקלף המכפלה 24 ניתן להצמיד את הקלפים 3 ו-8 ($3 \times 8 = 24$).
אבל אם תחלקו את 8 לגורמים 2 ו-4 תוכלו להצמיד ל-24 שלושה קלפים:
2, 4, 3 ($3 \times 2 \times 4 = 24$) וכך תוכלו להיפטר מ-3 קלפים במקום 2.

השלמת רביעייה בעזרת חלוקה לגורמים הוא המקרה היחיד שבו ניתן בתוך אחד להיפטר מ-2 קלפים.

השתמשו ב"גרירת" קלפים
שכבר נמצאים על השולחן כדי
להשלים שלישייה.



איור 3

לדוגמה: על השולחן מונח הקלף 18 שאליו צמוד הקלף 3. על השולחן מונח גם הקלף 15. אם יש לכם ביד את הקלף 5 תוכלו לגרור את הקלף 3 שעל השולחן ולהצמיד את שניהם לקלף המכפלה 15 ובכך להשלים שלישייה.

השלמתם שלישייה בעזרת קלף מהיד וגרירת קלף שעל השולחן באופן שתואר? קבלו תור נוסף (פעם אחת בסיבוב).
(ראו איור 3).



הכנה למשחק ❌



איור 2

- מאחדים את 2 חבילות קלפי הגורמים (1-10) לחבילה אחת, כולל 6 הקלפים המיוחדים.
- מערבבים היטב ומחלקים לכל משתתף 6 קלפים.
- מניחים את יתרת הקלפים בצד עם הפנים למטה והם ישמשו כקופת הגורמים.
- מערבבים היטב את חבילת קלפי המכפלות (1-100).
- לוקחים מראש הערמה 6 קלפי מכפלה ומניחים במרכז השולחן עם הפנים למעלה (ראו איור מס' 2).

מהלך המשחק ❌

השחק הצעיר ביותר מתחיל ראשון, השני יהיה השחקן הבא בכיוון השעון.

כל שחקן משחק לפי הצעדים הבאים: ❌

- 1 בודק האם יש בידי קלף גורם שאפשר להצמיד לאחד מ-6 קלפי המכפלה הגלויים שעל השולחן.
- 2 אם אין לשחקן אף לא קלף גורם אחד להצמיד לקלפי המכפלה הגלויים - ייקח קלף חדש מקופת קלפי הגורמים.
- 3 שחקן שהשלים שלישייה - קלף מכפלה ו-2 קלפי גורמים - אוסף את שלושת הקלפים ומניח בצד.
- 4 לאחר הוצאת השלישייה, השחקן לוקח קלף חדש מקופת קלפי המכפלה ושם על השולחן במקום הקלף שנלקח. כך שבכל זמן יש על השולחן 6 קלפי מכפלה גלויים.
- 5 על שחקן שנשאר עם קלף אחרון להכריז: קלף אחרון בידי! לא הכריז - ייקח מהקופה 2 קלפים.